



Instituto Tecnológico Superior de Huichapan
Indicadores de Resultados
Del 01 de enero al 31 de marzo de 2024
Programa Operativo Anual





Nombre del indicador	Nivel		Fórmula	Periodicidad	Ejercicio Fiscal	Unidad de Medida de la Meta	Meta Anual	Resultado Alcanzado	Porcentaje	Semáforo
	Componente	Actividad								
Porcentaje de eficiencia terminal en educación superior (FIN)			$PETES=(EEC/ENIBC)*100$	Anual	2024	Estudiante	396	0	0.00%	
Porcentaje de absorción en educación superior (PROPOSITO)			$PAES=(NENIES T) / (TEEMST-1) *100$	Anual	2024	Estudiante	745	0	0.00%	
Porcentaje de Retención Escolar	Estudiantes de Educación Superior en Instituciones Públicas Formados		$PRE= (NEC/MIA)*100$	Trimestral	2024	Estudiante	2329	0	0.00%	
Porcentaje de Estudiantes que Concluyen su Servicio Social, Residencia o Estadía Conforme al Tiempo Reglamentado	Estudiantes de Educación Superior en Instituciones Públicas Formados	Seguimiento al Proceso de Servicio Social, Residencias o Estadías Profesionales e Internado de Pregrado del Estudiantado.	$PECSSREP= (NECFSSREPIPTR/NEPISSREPIPI)*100$	Trimestral	2024	Estudiante	750	0	0.00%	
Porcentaje de Análisis Situacionales de Trabajo de los Programas Educativos	Estudiantes de Educación Superior en Instituciones Públicas Formados	Elaboración de Análisis Situacionales de Trabajo a los Programas de Estudio de Educación Superior	$PASTRPE= (NASTR/NASTP)*100$	Trimestral	2024	Análisis	6	0	0.00%	
Promedio de Aprovechamiento Académico	Estudiantes de Educación Superior en Instituciones Públicas Formados	Evaluación Académica a Estudiantes de Educación Superior	$PAA= \text{'SPCFGOM/SNMGO'}*100$	Trimestral	2024	Calificación	45760	0	0.00%	
Porcentaje de Estudiantes Beneficiados con la Impartición de Actividades Extracurriculares	Estudiantes de Educación Superior en Instituciones Públicas Formados	Impartición de Actividades Extracurriculares en Educación Superior	$PEBIAE=(EBAE/E1CF)*100$	Trimestral	2024	Estudiante	1260	530	42.06%	Verde
Porcentaje de estudiantes beneficiados con atención compensatoria (Asesoría, Tutoría, Psicología y Equidad de Género)	Estudiantes de Educación Superior en Instituciones Públicas Formados	Atención Compensatoria a Estudiantes de Educación Superior	$PEAC= (NEAC/TEM)*100$	Trimestral	2024	Estudiante	2474	1749	70.70%	Verde
Porcentaje de estudiantes con becas institucionales otorgadas	Estudiantes de Educación Superior en Instituciones Públicas Formados	Otorgamiento de Becas a Estudiantes de Educación Superior	$PEB= \text{'EB/TEB'}*100$	Trimestral	2024	Estudiante	434	217	50.00%	Verde
Porcentaje de Figuras Educativas Fortalecidas	Estudiantes de Educación Superior en Instituciones Públicas Formados	Fortalecimiento a las Figuras Educativas de Educación Superior	$PFEF= (FEF/FEFP)*100$	Trimestral	2024	Figura Educativa	194	117	60.31%	Verde
Porcentaje de paquetes material didáctico distribuido a docentes	Estudiantes de Educación Superior en Instituciones Públicas Formados	Distribución de Material Didáctico a Docentes de Educación Superior.	$PMDDD=(MDD/MDPD)*100$	Trimestral	2024	Material Didactico	10	2	20.00%	Verde
Porcentaje de Satisfacción de los Beneficiarios con Servicios De Extensión y Vinculación Otorgados.	Servicios de Extensión y Vinculación de Educación Superior otorgados.		$PBSE*VO= (NBSEYVO/NBASEYV)*100$	Trimestral	2024	Beneficiario	3224	0	0.00%	
Porcentaje de Beneficiarios con Servicios de Educación Continua y Tecnológicos Otorgados	Servicios de Extensión y Vinculación de Educación Superior otorgados.	Otorgamiento de Servicios de Educación Continua y Tecnológicos de Educación Superior	$PBSECYTO= (BSECYTO/BP)*100$	Trimestral	2024	Personas	622	115	18.49%	Verde
Porcentaje de Actividades de Difusión Realizadas	Servicios de Extensión y Vinculación de Educación Superior otorgados.	Difusión Institucional de Educación Superior	$PADR = (ADR/ADP)*100$	Trimestral	2024	Actividades	72	18	25.00%	Verde
Porcentaje de Personas con Orientación Profesiográfica Otorgada.	Servicios de Extensión y Vinculación de Educación Superior otorgados.	Otorgamiento de Orientación Profesiográfica para la Educación Superior.	$PPOVO=(NENIROP/NEEMSZI)*100$	Trimestral	2024	Estudiante	1100	320	29.09%	Verde
Porcentaje de Estudiantes de Educación Superior Beneficiados con los Convenios de Colaboración	Servicios de Extensión y Vinculación de Educación Superior otorgados.	Firma de Convenios de Colaboración en Educación Superior	$PEESBCCF= (NEBCCFP/NEFIES IPMESSR)*100$	Trimestral	2024	Estudiante	2156	1394	64.66%	Verde
Porcentaje De Convenios en Movilidad Académica Firmados	Servicios de Extensión y Vinculación de Educación Superior otorgados.	Firma de Convenios de Colaboración en Movilidad Académica en Educación Superior.	$PCMAF=(CMAF/CPMA)*100$	Trimestral	2024	Convenio	4	1	25.00%	Verde
Porcentaje de Proyectos de Investigación Científica, Tecnológica y Educativa Realizados.	Investigación Científica y Tecnológica y Educativa Realizada		$PPICTER=(PICTER/PICTEP)*100$	Trimestral	2024	Proyecto	50	26	52.00%	Verde
Porcentaje de Estudiantes de Educación Superior que Participan en Proyectos de Investigación Científica y Tecnológica.	Investigación Científica y Tecnológica y Educativa Realizada	Producción Científica y Tecnológica de Educación Superior	$PEESPICYT= (NEESPICYT/NEFIESPV)*100$	Trimestral	2024	Estudiante	140	50	35.71%	Verde

Nombre del indicador	Nivel		Fórmula	Periodicidad	Ejercicio Fiscal	Unidad de Medida de la Meta	Meta Anual	Resultado Alcanzado	Porcentaje	Semáforo
	Componente	Actividad								
Porcentaje de Acciones Implementadas Derivadas de los Proyectos Educativos	Investigación Científica y Tecnológica y Educativa Realizada	Desarrollo de Proyectos de Investigación Educativa en Educación Superior	PAIES= (NAIANE/NADEI)*100	Trimestral	2024	Acción	2	1	50.00%	Verde
Porcentaje de Acciones Informativas de Investigación Realizadas	Investigación Científica y Tecnológica y Educativa Realizada	Información De Acciones de Investigación Dirigidas Al Público En General Por Parte De La Institución De Educación Superior.	PAIDPIES=(NAIR/NAIDPP)*100	Trimestral	2024	Acción	12	4	33.33%	Verde
Porcentaje De Instrumentos De Planeación Estratégica Evaluados	Instrumentos de Planeación Estratégica Evaluados.		PIPEE= (NAO/NAODEIP)*100	Trimestral	2024	Áreas de Oportunidad	4	0	0.00%	
Porcentaje de Estudiantes Inscritos en Programas Educativos Reconocidos por su Calidad	Instrumentos de Planeación Estratégica Evaluados.	Aplicación de Evaluaciones Institucionales a los Programas Educativos	PEIPEC= (NEIPERC/NEFPPE)*100	Trimestral	2024	Estudiante	2481	1749	70.50%	Verde
Porcentaje de Personal Docente que Obtiene Resultados Aprobatorios en las Evaluaciones	Instrumentos de Planeación Estratégica Evaluados.	Evaluación a Docentes de Educación Superior	PPDORAE= (NPDR/NPDE)*100	Trimestral	2024	Docente	92	0	0.00%	
Porcentaje de módulos del sistema de información actualizados	Instrumentos de Planeación Estratégica Evaluados.	Actualización de Módulos de Sistemas de Información en la Institución Educativa	PMSII = (MSIA/MSIPA)*100	Trimestral	2024	Módulo	5	1	20.00%	Verde
Porcentaje de Necesidades de la Comunidad Educativa atendidas satisfactoriamente	Programa de Gestión Administrativa de las Instituciones de Educación Superior Ejecutado.		PSNCEIES=(NNCEAS/NNCED)*100	Trimestral	2024	Necesidad	4	0	0.00%	
Porcentaje de Capacidad Instalada en la Institución de Educación Superior	Programa de Gestión Administrativa de las Instituciones de Educación Superior Ejecutado.	Atención a Estudiantes en Educación Superior con la Capacidad Instalada	PCIIES=(MIT/ CTI)*100	Trimestral	2024	Estudiante	2432	0	0.00%	
Porcentaje de Mantenimientos Realizados a la Infraestructura Física Educativa	Programa de Gestión Administrativa de las Instituciones de Educación Superior Ejecutado.	Mantenimiento a la Infraestructura Física Educativa de Educación Superior	PMRIFE = (MR/ MP) * 100	Trimestral	2024	Mantenimiento	1450	364	25.10%	Verde
Porcentaje de Cumplimiento en la Recaudación de Ingresos Propios	Programa de Gestión Administrativa de las Instituciones de Educación Superior Ejecutado.	Administración de Recaudación de Ingresos Propios	PCRIP=(ICPP/IPEP)*100	Trimestral	2024	Ingreso	11403198.00	4174518.21	36.61%	Verde

Notas: Bajo protesta de decir verdad, se señala que la presente información es real, verídica y es responsabilidad de quien la emite. Con respecto al seguimiento de indicadores en el cuarto trimestre y avance anual, se comenta lo siguiente:

Estudiantes de Educación Superior en Instituciones Públicas Formados. En este periodo no se tenía meta programada.
Seguimiento al Proceso de Servicio Social, Residencias o Estadías Profesionales e Internado de Pregrado del Estudiantado. En este periodo no se tenía meta programada, derivado de que se colocaron los estudiantes en Servicio Social y Residencias Profesionales.
Elaboración de Análisis Situacionales de Trabajo a los Programas de Estudio de Educación Superior. En este periodo no se tenía meta programada.
Evaluación Académica a Estudiantes de Educación Superior. En este periodo no se tenía meta programada, cabe hacer mención que este indicador en el acumulado anual se promedia el avance.
Atención compensatoria a estudiantes de Educación Superior. Se logró el 100% de la meta programada y además se beneficio a un estudiantes más con servicios de atención compensatoria.
Otorgamiento de becas a estudiantes de Educación Superior. Se logró el 100% de la meta programada y además se beneficiaron a 9 estudiantes más con algún tipo de beca institucional.
Servicios de extensión y vinculación de Educación Superior otorgados. En este periodo no se tenía meta programada.
Otorgamiento de servicios de educación continua y tecnológicos de Educación Superior. Se logró el 100% de la meta programada y además se beneficio a una persona más con servicios de educación continua.
Otorgamiento de Orientación Profesiográfica para la Educación Superior. Se logró el 100% de la meta programada y además se brindó atención a 1643 estudiantes de la zona ampliada.
Firma de convenios de colaboración en Educación Superior. Se logró el 100% de la meta programada y además se beneficiaron a 89 personas más con la firma de convenios de colaboración.
Desarrollo de Proyectos de Investigación Educativa en Educación Superior. Se logró el 100% de la meta programada y además participaron 50 personas más en proyectos de investigación científica y tecnológica.
Instrumentos de Planeación Estratégica Evaluados. En este periodo no se tenía meta programada.
Aplicación de Evaluaciones Institucionales a los Programas Educativos. Se logró el 100% de la meta programada y además se beneficio a un estudiantes más en programas educativos reconocidos por su calidad.
Evaluación a Docentes De Educación Superior. En este periodo no se tenía meta programada.
Programa de Gestión Administrativa de las Instituciones de Educación Superior Ejecutado. En este periodo no se tenía meta programada.
Atención a Estudiantes en Educación Superior con la Capacidad Instalada. En este periodo no se tenía meta programada.
Administración de Recaudación de Ingresos Propios. Se logró el 100% de la meta programada y además se recaudaron \$17,295.00 más de lo estimado en el periodo por la venta bienes y servicios.

Elaboró

L.C.P. Juana Hernández López
Subdirectora de Planeación

Revisó

M.A. Ada Lucía Prieto Pérez
Encargada de la Dirección de Planeación y Vinculación

Autorizó

Mtra. Imelda Pérez Espinoza
Directora General



Instituto Tecnológico Superior de Huichapan

Indicadores de Resultados

Del 01 de enero al 31 de marzo de 2024

Plataforma de Investigación de Agricultura de Conservación en Huichapan, Hidalgo, año ocho



Nombre del indicador	Nivel		Ejercicio Fiscal	Periodicidad	Formula	Unidad de Medida de la Meta	Meta Anual	Resultado Alcanzado	Porcentaje	Semáforo
	Componente	Actividad								
® Porcentaje de proyectos de investigación científica, tecnológica y educativa realizados.	Plataforma de Agricultura Huichapan	de Investigación de Conservación en Huichapan, Hidalgo, año ocho.	2024	Trimestral	$PPICTER = \frac{P}{P} \times 100$	Proyecto	1	0	0%	

NOTA: En el periodo no se tiene meta programada.

Bajo protesta de decir verdad declaramos que los Estados Financieros y sus Notas son razonablemente correctos y responsabilidad del emisor

Elaboró

L.C.P. Juana Hernández López
Subdirectora de Planeación

Revisó

M.A. Ada Luz Prieto Pérez
Encargada de la Dirección de Planeación y Vinculación

Aprobó

Mtra. Imelda Pérez Espinoza
Directora General



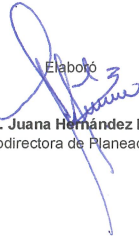
Instituto Tecnológico Superior de Huichapan
 Indicadores de Resultados
 Del 01 de enero al 31 de marzo de 2024
 Inversión en el Fortalecimiento y Fomento de la Educación




Nombre del indicador	Nivel		Fórmula	Periodicidad	Ejercicio Fiscal	Unidad de Medida de la Meta	Meta Anual	Resultado Alcanzado	Porcentaje	Semáforo
	Componente	Actividad								
Grado Promedio de Escolaridad de la Población Hidalguense (FIN)				Anual	2024	Grado escolar			N/A	
Porcentaje de Eficiencia Terminal en Educación Superior (PROPOSITO)				Anual	2024	Estudiante			N/A	
Porcentaje de personas beneficiadas con proyectos de inversión ejecutados	Proyectos de Inversión del Instituto Tecnológico Superior de Huichapan Realizados		$PPBCPI=(PBCPI/PPBCPI)*100$	Trimestral	2024	Persona	2497		N/A	
Porcentaje del seguimiento del avance físico de obras realizadas.	Proyectos de Inversión del Instituto Tecnológico Superior de Huichapan Realizados	Obras en el Instituto Tecnológico Superior de Huichapan realizadas	$PSAFOR = (AFAOR / AFPAOR) * 100$	Trimestral	2024	Puntos porcentuales	2		N/A	
Porcentaje de lote de mobiliario y equipo adquirido.	Proyectos de Inversión del Instituto Tecnológico Superior de Huichapan Realizados	Adquisición de mobiliario y equipo del Instituto Tecnológico Superior de Huichapan.	$PLMYEA=(LMYEA/LMYEPA)*100$	Trimestral	2024	Lote	2		N/A	
Porcentaje de Centros de Certificación de Enseñanza y Competencias STEM Tipo B, Equipados del Instituto Tecnológico Superior de Huichapan	Proyectos de Inversión del Instituto Tecnológico Superior de Huichapan Realizados	Equipamiento de los Centros de Certificación de Enseñanza y Competencias STEM Tipo B	$CCECSTBE=(TCCECE/TCCECPE) X 100$	Trimestral	2024	Centro de Certificación	1		N/A	

Notas: Bajo protesta de decir verdad, se señala que la presente información es real, verídica y es responsabilidad de quien la emite.

Los indicadores de FIN y PROPOSITO se consideran a nivel Subsecretaría de Educación Media Superior y Superior.
 En el periodo no se tenía meta programada.

Elaboró

 L.C.P. Juana Hernández López
 Subdirectora de Planeación

Revisó

 M.A. Ada Lucía Prieto Pérez
 Encargada de la Dirección de Planeación y Vinculación

Autorizó

 Mtra. Imelda Pérez Espinoza
 Directora General